

Oplossingen werkboek 3

Hoofdstuk 1

1

- 1 kans
- 2 taak, taak
- 3 overspannen
- 4 hartelijk
- 5 kennismaken
- 6 bereiken
- 7 humeur
- 8 spijt
- 9 tevreden
- 10 stap

2

- 1 groot gelijk
- 2 resultaat
- 3 aandacht
- 4 trekt aandacht
- 5 opgemerkt
- 6 doet aanbod

3

a

infinities	presens	perfectum	imperfectum
1. teleurstellen	ik <i>stel</i> <i>teleur</i>	ik <i>heb teleurgesteld</i>	ik <i>stelde</i> ... <i>teleur</i>
2. kennismaken	hij maakt ... kennis	hij heeft kennism gemaakt	hij maakte ... kennis
3. samenwerken	jullie werken ... samen	jullie hebben samengewerkt	jullie werkten ... samen
4. functioneren	jij functioneert	jij hebt gefunctioneerd	jij functioneerde
5. presteren	Anna presteert	Anna heeft gepresteerd	Anna presteerde
6. ontwikkelen	ik ontwikkel	ik heb ontwikkeld	ik ontwikkelde
7. steunen	wij steunen	wij hebben gesteund	wij steunden
8. verdienen	u verdient	u hebt verdiend	u verdiende
9. bekennen	ik beken	ik heb bekend	ik bekende

b

- 1 begonnen
- 2 gesproken
- 3 gekozen
- 4 gebracht
- 5 gekregen
- 6 gegeven
- 7 vertrokken
- 8 gezocht

c

- 1 zei
- 2 kocht
- 3 vroeg
- 4 stonden
- 5 keken
- 6 begreep
- 7 ging
- 8 vond

4

a

infinitief		kunnen	willen	zullen	mogen	moeten
presens	ik	kan	wil	zal	mag	moet
	je/jij	<i>kan/kunt</i> (<i>kan/kun je</i>)	wil/wilt (wil je)	zal/zult (zal/zul je)	mag (mag je)	moet (moet je)
	u	kunt	wilt	zult	mag	moet
	hij	kan	wil	zal	mag	moet
	ze/zij	kan	wil	zal	<i>mag</i>	moet
	het	kan	wil	zal	mag	moet
	we/wij	kunnen	willen	zullen	mogen	moeten
	jullie	kunnen	willen	zullen	mogen	moeten
ze/zij	kunnen	willen	zullen	mogen	<i>moeten</i>	

c

- 1 wil, wil
- 2 kan
- 3 moet, mag
- 4 wil
- 5 Zullen

5

a

	subject			possessief pronomen		object		
	neutraal	focus	informeel	neutraal	focus	neutraal	focus	informeel
singularis	<i>ik</i>	-	-	mijn	-	me	mij	-
	<i>je</i>	jij	-	je	jouw	je	jou	-
	u	-	-	uw	-	u	-	-
	hij	-	die	zijn	-	hem	-	die
	ze	zij	<i>die</i>	haar	-	haar	-	die
	<i>het</i>	-	-	-	-	het	-	-
pluralis	we	wij	-	<i>ons, onze</i>	-	ons	-	-
	jullie	-	-	jullie	-	<i>jullie</i>	-	-
	ze	zij	die	<i>hun</i>	-	hen/hun/ ze	-	die

c

- 1 mijn, mijn
- 2 hem
- 3 jullie
- 4 Hun
- 5 onze

6

- 1 als
- 2 omdat
- 3 terwijl
- 4 of
- 5 dat
- 6 nadat
- 7 hoewel
- 8 toen

7

- 1 van
- 2 met
- 3 aan
- 4 met
- 5 aan
- 6 uit
- 7 op
- 8 tegen

8

a

1. Echt waar?
2. O, dat wist ik niet. Wat erg.
3. Nee, joh!
4. Ja, inderdaad.
5. Dat is waar!
6. Balen!
7. Inderdaad.
8. Wat jammer.
9. Hoe wist je dat?
10. Nee, dat klopt niet.



b

- 1 Nee, joh!
- 2 Wat jammer.
- 3 Inderdaad.
- 4 Hoe wist je dat?
- 5 Balen!

10

- 1 Mag ik me even voorstellen?
- 2 Het valt me erg tegen.
- 3 Het spijt me ontzettend.
- 4 Dat wist ik niet.
- 5 Dat meen je niet.
- 6 Volgens mij klopt dat niet

11

1. Marianne doet aan  . Virgil doet aan  .
2. Marianne is ouder dan Virgil.
3. Virgil heeft minder Olympische medailles dan Marianne.
4. Virgil komt uit Breda.
5. Virgil heeft een zware operatie gehad.
6. De volgende zin is niet waar: Toen Virgil een kind was, was duidelijk dat hij erg goed in zijn sport was.

Hoofdstuk 2

1

- a)
1. straks
 2. of zo
 3. toekomst
 4. meteen
 5. regelen
 6. radioprogramma
 7. plezier
 8. lukken
 9. ga
 10. over
 11. misschien
 12. voornemen
 13. afrekenen
 14. uitvoeren

b)

1. plannen
2. denkt/dacht, spreekt/sprak
3. uurtje
4. proeven
5. beroemd
6. binnenkort
7. pas
8. tevoren, uitvoeren
9. Daar
10. Zal
11. laat maar

2

1. voor
2. in
3. over
4. binnen
5. om
6. na
7. binnen
8. tussen

Oplossingen werkboek 3

3

1. in
2. In
3. met
4. in
5. in
6. met
7. naar
8. in
9. Tussen
10. tussen
11. voor
12. Na
13. met
14. op
15. van
16. Na
17. in
18. om
19. om
20. uit
21. naar
22. in

4

	ja	nee		ja	nee
1.	x		6.		x
2.	x		7.	x	
3.		x	8.		x
4.	x		9.	x	
5.		x	10.		x

b)

	/w/	/f/ of /v/		/w/	/f/ of /v/
1.		x	6.	x	
2.	x		7.		x
3.		x	8.		x
4.		x	9.		x
5.		x	10.		x

c)

1. voornemen
2. vervolgens
3. waarom
4. woorden
5. uitvoeren
6. vriendin
7. antwoorden
8. fa-cul-teit
9. verwachten
10. vrienden
11. afscheid
12. geweten

5

1. Om een uur of negen.
2. Over een week of zeven.
3. Over een dag of acht.
4. Over een minuut of tien.
5. Over een maand of drie.
6. Over een jaar of vier.

6

1. In september gaat Mark informatietechnologie studeren aan de TU in Enschede.
2. Later wil hij zijn eigen adviesbedrijf beginnen.
3. Deze zomer gaat hij nog wel eerst een lange reis maken. / Eerst gaat hij nog wel deze zomer een lange reis maken.
4. Bovendien neemt hij een vakantiebaantje.
5. Ook gaat hij nog trainen voor een kwart triatlon.
6. In het najaar wil hij aan een grote wedstrijd meedoen.
7. Straks wordt hij nog overspannen van al die plannen en voornemens.
8. In ieder geval word ik al moe als ik het hoor.

7

a)

1. Ik doe deze cursus om Nederlands te leren.
2. Ik eet zo weinig om af te vallen.
3. Ik ga naar de markt om boodschappen te doen.
4. Ik lees veel boeken om meer te leren.
5. Ik ga naar de kledingzaak om een nieuwe broek te kopen.

b)

1. Ik vind het moeilijk om goede zinnen te maken.
2. Ik vind het lastig bij het luisteren om Nederlanders goed te verstaan.
3. Ik vind het makkelijk bij het leren van Nederlands om woorden te leren.
4. Ik vind het vervelend om huiswerk te maken.
5. Ik vind het leuk om in zee te zwemmen.
6. Ik vind het fijn om te volleyballen.
7. Ik vind het moeilijk om luisteroefeningen te maken.

8

1. Gaan / Moeten / Zullen
2. Ik wil / zal / kan, wil / mag / kan
3. Kunnen / Mogen / Zouden, kan / mag / wil
4. Zou / Wil / Mag
5. mag / moet /wil
6. mag / wil /kan
7. Zou / zal

9

1. Ze hebben in juni examen gedaan.
2. Ik heb mijn broer met de auto naar het vliegveld gebracht.
3. Hij zocht iedere keer naar zijn bril, want hij was hem steeds kwijt.
4. Ze nam altijd twee koekjes bij haar thee.
5. Jij ging toch farmacie studeren, hè?
6. Jullie hebben toch ook nooit artikelen geschreven?
7. We spraken diverse talen, onder andere Nederlands.
8. Ik ben in september met een nieuwe studie begonnen.
9. Ze vergaten hun lesboeken.

10

Voorbeeldoplossing:

1. Over het (vrouwen)voetbal.
2. c
3. Daniëlle van de Donk speelde op 8 oktober 2019 haar honderdste interlandwedstrijd.
4. De grootvader van Viviane Miedema is op de zaterdag voor de wedstrijd overleden. Ze scoorde in de wedstrijd. Dat deed ze voor haar grootvader.
5. b
6. Het Oranjevrouwenteam heeft nog niet verloren in de wedstrijden voor kwalificatie voor het WK in Engeland in 2021.
7. OranjeLeeuwinnen is een verwijzing naar het wapen van Nederland. Ook verwijst het naar de kracht en moed van leeuwen. Het gaat om leeuwinnen, want het is een damesteam.

Hoofdstuk 3

1

a)

				
het gehoor het geluid horen de klank klinken luisteren	het zicht kijken zien	de geur de reuk ruiken stinken	proeven de smaak smaken	de tast voelen

b)

1. het geluid
2. kijkt, zien
3. stinkt
4. ruik, de geur
5. smaakt, proeven
6. voelt
7. hoor
8. luisteren

2

1. inspiratie
2. porties
3. kruiden (of specerijen)
4. specerijen (of kruiden)
5. rijpe
6. stukjes

3

a)

1. g.
2. d.
3. e.
4. c.
5. b.
6. a.
7. f.

b)

1. lekker
2. mooi
3. lekker
4. lekker, mooi
5. mooi

c)

1. leuk
2. lekker
3. leuke
4. leuke
5. lekker

d)

Voorbeeldoplossing:

1. Wat mooi! / Wat een mooi huis!
2. Wat lekker! / Wat leuk!
3. Ja, leuk!
4. Ja, lekker!
5. Wat mooi!

4

a)

1. de glazen = pluralis
2. de koude wind = singularis
3. zijn vrienden = pluralis
4. de pastasaus = singularis

b)

1. Dat zijn de glazen.
2. Dat is de koude wind.
3. Dat zijn zijn vrienden.
4. Dat is de pastasaus.

5

a)

1. Ik heb geen horloge van goud.
2. We gaan geen wereldreis maken.
3. Ze hebben geen zin om straks te lunchen.
4. Ze speelt 's avonds geen computerspelletjes.
5. Hij heeft geen lieve hond.

b)

1. Zij gaan niet in het park hardlopen.
2. Melvin heeft niet lekker gekookt.
3. We gaan niet graag bij de burens op visite.
4. Ik wil niet over vijf minuten naar huis gaan.
5. Elektronische muziek vind ik niet mooi.

c)

Voorbeeldoplossing:

1. Nee, ik wil niet naar de supermarkt gaan.
2. Nee, je mag geen hapje van mijn pizza.
3. Nee, ik kan die muziek niet goed horen.
4. Nee, ik vind horrorfilms niet leuk.
5. Nee, ik heb geen tijd voor een kopje koffie.

6

1. leuks
2. bijzonders
3. zouts
4. roods
5. grappigs
6. zoets
7. zwarts

7

Voorbeeldoplossing:

1. Jij: Heb je gisteren lekker gegeten? Vriendin: Nee, het eten was heel vies.
2. Jij: Heb je vandaag lekker gewerkt? Vriendin: Nee, de vergadering was heel saai.
3. Jij: Heb je gisteravond lekker gestudeerd? Vriendin: Nee, ik was heel moe.
4. Jij: Heb je vannacht lekker geslapen? Vriendin: Nee, de baby van de burens was aan het huilen.

8

a)

substantief	verbum - presens	verbum - imperfectum
de klank	Het klinkt mooi.	Het klonk mooi.
de reuk	Het ruikt lekker.	Het rook lekker.
de smaak	Het smaakt vies.	Het smaakte vies.
de stank	Het stinkt.	Het stonk.

b)

Voorbeeldoplossing:

1. Het smaakt niet lekker.
2. Het klinkt heel mooi.
3. Ja, het ruikt heel lekker.
4. Het stinkt heel erg.

c)

Voorbeeldoplossing:

1. Het smaakte niet lekker.
2. Het klonk heel mooi.
3. Ja, het rook heel lekker.
4. Het stonk heel erg.

9

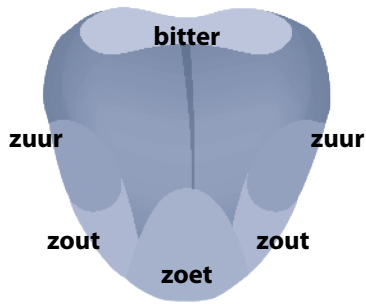
a)

1. b.
2. a.
3. d.
4. c.

b)

1. De docent heeft het vorige college over horen en zien verteld.
2. De docent gaat vandaag over de smaak en de reuk/de geur uitleg geven.
3. In hoofdstuk 7 (paragraaf 3) kunnen de cursisten meer lezen over horen en zien.
4. Je gebruikt de smaak en de reuk/de geur om te proeven.

5.



10

1. Hoe communiceren we over wat we waarnemen en is dat hetzelfde voor alle talen?
2. Er is een universele hiërarchie van zintuigen. Je kan de zintuigen op volgorde zetten van hoog naar laag: zien, horen, voelen, proeven, ruiken.
3. Wetenschappers dachten dat we het makkelijkst over de zintuigen zien en horen kunnen praten.
4. Niet biologie, maar cultuur bepaalt hoe we praten over waarneming. Cultuur speelt een grote rol in hoe je praat over wat je hoort, ziet, proeft, voelt en ruikt.

Hoofdstuk 4

1

1. rookte
2. afvallen
3. dronk
4. snoepen
5. bewegen
6. aankom

2

1. aan
2. om, van
3. met
4. in, van
5. met
6. op

3

a)

1. gemiddeld
2. incidenteel
3. dagelijks
4. wekelijks
5. huidige
6. vroeger
7. tegenwoordig
8. binnenkort
9. wanneer
10. definitief

b)

1. vroeger
2. binnenkort
3. tegenwoordig, huidig
4. incidenteel, dagelijks, wekelijks

4

a) Voorbeeldoplossing

Gewoontes nu

1. Ik rook *nooit/incidenteel/dagelijks*.
2. Ik *drink af en toe/regelmatig*.
3. Ik snoep *vaak/soms*.
4. Ik drink *nooit/vaak* koffie.
5. Ik sport *dagelijks/wekelijks/incidenteel*.
6. Ik eet *altijd/soms/nooit* gezond.
7. Ik ga *zelden/regelmatig* naar de film.
8. Ik kijk *elke avond/dagelijks/bijna nooit* tv.
9. Ik luister *soms/altijd* naar muziek.
10. Ik hang *nooit/vaak* buiten op straat.
11. Ik sta *altijd/bijna nooit* vroeg op.
12. Ik slaap *vaak/wel eens/nooit* uit.

Gedrag en eigenschappen nu

13. Ik verslaap me *bijna dagelijks/incidenteel*.
14. Ik schaam me *nooit/heel soms/erg vaak*.
15. Ik verveel me *regelmatig/niet zo vaak*.
16. Ik voel me *meestal/bijna altijd/niet zo vaak* goed.
17. Ik vergis me *nooit/heel vaak/af en toe*.
18. Ik kan me *altijd/bijna nooit* goed concentreren.
19. Ik moet me *heel vaak/af en toe* haasten.

b) Voorbeeldoplossing

Gewoontes vroeger

1. Ik *_rookte_* vroeger *_ook niet_*. _____.
2. Ik *dronk* vroeger *wel*.
3. Ik *snoeptte* vroeger *meer dan nu*.
4. Ik *dronk* vroeger *meer koffie dan nu*.
5. Ik *sportte* vroeger *ook niet*.
6. Ik *at* vroeger *veel meer dan tegenwoordig*.
7. Vroeger *ging* ik *vaker* naar de film.
8. Vroeger *keek* ik *wel dagelijks tv*.
9. Vroeger *luisterde* ik *minder vaak* naar muziek.
10. Vroeger *hing* ik *wel vaak* op straat.
11. Vroeger *stond* ik *ook altijd* vroeg op.
12. Vroeger *sliep* ik *ook nooit* uit.

Gedrag en eigenschappen vroeger

13. Ik *versliep* me vroeger *veel vaker dan nu*.
14. Ik *schaamde* me vroeger *vaker dan tegenwoordig*.
15. Ik *verveelde* me vroeger *ook nooit*.
16. Vroeger *voelde* ik me *ook meestal goed*.
17. Vroeger *vergiste* ik me *even vaak* als nu.
18. Vroeger *kon* ik me *vaker goed concentreren*.
19. Vroeger *moest* ik me *veel vaker haasten*.

5

Oefening baart kunst = als je iets vaak oefent/doet, dan kun je het steeds beter.

Vergissen is menselijk = Het is heel normaal als je je af en toe vergist. Alle mensen doen dat.

6

a)

1. Ik verslaap me heel vaak. ✓ Zin 1 is goed.
2. Ik verslaap heel vaak. ✗ Zin 2 is fout, want *het reflexief pronomen (me) ontbreekt*.
3. Ik verslaap mezelf heel vaak. ✗ Zin 3 is fout, want *mezelf is fout. Het moet zijn: me*.
4. Ik verslaap zich heel vaak. ✗ Zin 4 is fout, want *het reflexief pronomen (zich) is fout. Het moet zijn: me*.
5. Ik me verslaap heel vaak. ✗ Zin 5 is fout, want *het reflexief pronomen staat niet op de juiste plaats. Het moet na het verbum (verslaap) staan*.

b)

- | | | | |
|--------|------|-----------|------|
| 1. ik | me | 6. we | ons |
| 2. je | je | 7. jullie | je |
| 3. hij | zich | 8. ze | zich |
| 4. ze | zich | | |
| 5. u | zich | | |

7

a)

1. zich zich voelen
2. me
3. zich
4. me

5. zich zich amuseren
6. je zich herinneren
7. je zich gedragen
8. ons zich vervelen
9. je zich haasten
10. zich zich herinneren
11. me zich vergissen
12. zich zich verslapen
13. je zich concentreren
14. zich (zich concentreren)
15. zich zich vervelen
16. me zich vergissen

b)

1. hij, zich; ik, me
2. ik, me
3. ik, me
4. zich
5. Hij, zich
6. Zij, zich
7. zich; haar
8. we, ons

8

a)

1. de verslaving
2. de situatie
3. de gewoonte
4. het probleem
5. de verandering
6. de herinnering
7. de concentratie
8. het humeur
9. het gedrag
10. de verveling

b)

1. de verslavingen
2. de situaties
3. de gewoontes/gewoonten
4. de problemen
5. de veranderingen
6. de herinneringen

Tip! Eindigt een woord op –ing?

Dan is het artikel altijd: *de*

9

a)

- | | | |
|----------------------------|-------------------------------|-----------------------------|
| 1. zich <u>ha</u> asten | 5. zich <u>vo</u> elen | 9. zich her <u>in</u> neren |
| 2. zich <u>sch</u> amen | 6. zich concentr <u>er</u> en | 10. zich verg <u>is</u> sen |
| 3. zich ged <u>ag</u> en | 7. zich amuse <u>er</u> en | |
| 4. zich versl <u>ap</u> en | 8. zich <u>sch</u> eren | |

b)

infinitief	ik-vorm presens	perfectum
le-ren stu-de-ren zich a-mu-se-ren	ik leer ik stu-deer ik amuseer me	ik heb geleerd ik heb gestudeerd ik heb me geamuseerd
luis-te-ren te-ke-nen zich her-in-ne-ren	ik luis-ter ik te-ken ik herinner me	ik heb geluisterd ik heb getekend ik heb me herinnerd

c)

infinitief	presens (ik)	imperfectum (ik)	perfectum (ik)
1. zich amuseren	<i>ik amuseer me</i>	<i>ik amuseerde me</i>	<i>ik heb me ... geamuseerd</i>
2. zich concentreren	ik concentreer me	ik concentreerde me	ik heb me ... geconcentreerd
3. zich haasten	ik haast me	ik haastte me	ik heb me ... gehaast
4. zich schamen	ik schaam me	ik schaamde me	ik heb me ... geschaamd
5. zich herinneren	ik herinner me	ik herinnerde me	ik heb me ... herinnerd
6. zich vergissen	ik vergis me	ik vergiste me	ik heb me ... vergist
7. zich vervelen	ik verveel me	ik verveelde me	ik heb me ... verveeld
8. zich voelen	ik voel me	ik voelde me	ik heb me ... gevoeld
9. zich gedragen	ik gedraag me	ik gedroeg me	ik heb me ... gedragen
10. zich verslapen	ik verslaap me	ik versliep me	ik heb me ... verslapen

10

a)

1. a weet
2. b dit
3. a veel
4. a reed
5. b min
6. b gil
7. a weeg
8. b lip
9. a heet
10. a keek

b) -

11

- | | |
|---------------|----------------|
| 1. makkelijk | 5. dagelijks |
| 2. moeilijk | 6. wekelijks |
| 3. natuurlijk | 7. maandelijks |
| 4. namelijk | 8. jaarlijks |

12

a)

1 t/m 4: eigen antwoorden

5. De praktijkondersteuner doet – samengevat – 7 verschillende dingen, volgens de tekst.
6. Er zijn 2 soorten praktijkondersteuners.
7. De collega's zijn de huisarts en de doktersassistent.
8. -

b)

1. *Bijvoorbeeld* staat in regel 8, 28 en 40.
2. De voorbeelden staan steeds direct na het woord *bijvoorbeeld*.
3. *Zoals*: regel 10.
4. *Zo*: regel 7 (zo = bijvoorbeeld) en regel 29 (zo = op die manier).
5. Dubbele punten staan in regel 16, 17, 18, 19, 25, 26 en 31.
6. -
7. Zoek woorden die voorbeelden introduceren (*bijvoorbeeld*, *zo*, *zoals*). Markeer die woorden. Streep de voorbeelden daarna door. Op die manier houd je de essentie van de tekst over. Let op: soms hebben *zo* en *zoals* een andere betekenis. Dan volgen er geen voorbeelden!

De praktijkondersteuner doet méér dan u denkt

Hebt u een chronische ziekte of psychische klachten? Dan kan uw huisarts u verwijzen naar een praktijkondersteuner. Dat is fijn. Want een praktijkondersteuner kan u snel helpen, zonder dat u naar het ziekenhuis hoeft.

1 De praktijkondersteuner helpt sneller en heeft meer tijd voor u

U kunt voor steeds meer zorg bij de huisarts terecht. Zo hebben huisartsen een deel van de ziekenhuiszorg overgenomen. Bijvoorbeeld de zorg voor mensen met een chronische aandoening of psychische klachten. Hiervoor is steeds vaker extra personeel aanwezig, zoals de praktijkondersteuner. De praktijkondersteuner kan u sneller helpen en heeft meer tijd voor u. De huisarts blijft wel altijd verantwoordelijk voor de behandeling en het voorschrijven van medicijnen.

2 Wat doet een praktijkondersteuner?

De praktijkondersteuner heeft een flink takenpakket. Dit doet de praktijkondersteuner allemaal:

- Intake: samen bespreekt u uw klachten en uw medische verleden;
- Spreekuur: lichamelijk onderzoek en medische handelingen;
- Advies over gezond leven: samen maakt u een plan om uw leefstijl te veranderen;
- Begeleiden bij het innemen van medicijnen en bij het omgaan met de ziekte;
- Ouderenzorg;
- Overleggen met de huisarts of andere zorgverleners;
- Doorverwijzen naar de huisarts of andere zorgverleners.

3 Soorten praktijkondersteuners

Er zijn twee soorten praktijkondersteuners:

- Praktijkondersteuner somatiek: De praktijkondersteuner somatiek biedt zorg en steun aan chronisch zieken en ouderen. Bijvoorbeeld bij diabetes, astma, longziekten en hart- en vaatziekten. Zo hebben ouderen met meerdere aandoeningen één vast aanspreekpunt. En een huisbezoek is vaak mogelijk.

- Praktijkondersteuner geestelijke gezondheidszorg:** De praktijkondersteuner GGZ ondersteunt de huisarts bij de behandeling van patiënten met psychische klachten. De praktijkondersteuner GGZ inventariseert en analyseert wat er bij u speelt en bespreekt samen met u de mogelijke vervolgstappen.

4 Het verschil met de doktersassistent

De doktersassistent is altijd de eerste met wie patiënten spreken. De assistent beantwoordt de telefoon, doet de administratie, regelt het spreekuur en geeft u voorlichting. De assistent doet ook kleine medische handelingen, bijvoorbeeld inentingen, hechtingen, bloeddrukmeting en EHBO.

5 Wordt u liever geholpen door de huisarts?

Ga in gesprek met uw huisarts wanneer u liever niet door een praktijkondersteuner wordt geholpen. Een gesprek met de huisarts kan uw bezorgdheid wegnemen. Een praktijkondersteuner geeft goede zorg, heeft meer tijd voor u en is sneller en dicht bij huis.

Hoofdstuk 5

1

horizontaal

- 1 reiskostenvergoeding
- 3 salaris
- 6 sollicitatiebrief
- 7 wettelijk
- 8 binnenkort

verticaal

- 2 stagiair
- 4 begeleider
- 5 leerzaam

2

a)

1. enthousiast
2. overtuigen
3. professioneel
4. uitdagend
5. sollicitatiegesprek
6. verantwoordelijk
7. functie-eisen
8. stagiair
9. stage
10. doorzettingsvermogen

3

1. stagiairs
2. inzet
3. opleidingsniveaus
4. stagevergoeding
5. afstuderen
6. beschikbaar
7. Binnenkort
8. opdoen
9. erkend, erkend
10. solliciteren

4

1. wil
2. Zullen
3. kunt
4. moeten
5. Mag

5

a)

infinitief	singularis	pluralis
1. aansluiten op	Ik sluit aan op	jullie sluiten aan op
2. afstuderen	jij studeert af	Jullie studeren af
3. meelopen	ik loop mee	we lopen mee
4. omgaan met	zij <i>gaat om met</i>	Rachid en Igor gaan om met
5. opvallen	het valt op	ze vallen op
6. overkomen	ik kom over	we komen over
7. overtuigen	hij overtuigt	jullie overtuigen
8. solliciteren	Tobias solliciteert	Markus en Tanja solliciteren
9. voldoen aan	u voldoet aan	zij voldoen aan
10. zich voorbereiden op	ik bereid me voor op	jullie bereiden je voor op

b)

infinitief	singularis	pluralis
1. aansluiten op	het heeft aangesloten op	zij hebben aangesloten op
2. afstuderen	u bent afgestudeerd	jullie zijn afgestudeerd
3. meelopen	hij heeft meegelopen	Isa en Theo <i>hebben meegelopen</i>
4. omgaan met	ze zijn omgegaan met	we zijn omgegaan met
5. opvallen	het is opgevallen	ze zijn opgevallen
6. overkomen	je bent overgekomen	we zijn overgekomen
7. overtuigen	ik <i>heb overtuigd</i>	jullie hebben overtuigd
8. solliciteren	hij heeft gesolliciteerd	Markus en Levi hebben gesolliciteerd
9. voldoen aan	u hebt voldaan aan	we hebben voldaan aan
10. zich voorbereiden op	ik heb me voorbereid op	jullie hebben je voorbereid op

c)

infinitief	singularis	pluralis
1. aansluiten op	het <i>sloot aan op</i>	zij sloten aan op
2. afstuderen	hij studeerde af	wij studeerden af
3. meelopen	ik liep mee	jullie liepen mee
4. omgaan met	jij ging om met	we gingen om met
5. opvallen	het viel op	ze vielen op
6. overkomen	u kwam over	jullie kwamen over
7. overtuigen	ik overtuigde	zij overtuigden
8. solliciteren	je solliciteerde	we solliciteerden
9. voldoen aan	u voldeed aan	zij voldeden aan
10. zich voorbereiden op	ik bereidde me voor op	de docenten bereidden zich voor op

7

a)

Kunt u me vertellen/Weet u misschien/Mag ik vragen

1. of ik mijn auto hier mag parkeren?
2. of de vergadering vandaag doorgaat?
3. of ik een stagevergoeding krijg?
4. of meneer Habibi aanwezig is?
5. of mevrouw Bakx ook naar het overleg komt?

b)

Kunt u me vertellen/ Weet u misschien/Mag ik vragen

1. hoeveel dagen per week ik moet werken?
2. hoe laat het overleg begint?
3. welke taken ik moet uitvoeren?
4. waar ik mijn auto kan parkeren?
5. wie mijn stagebegeleider wordt?

c)

Kunt u me vertellen/ Weet u misschien /Mag ik vragen

1. wanneer ik mijn stageovereenkomst kan ondertekenen?
2. vanaf welke datum ik kan beginnen met stage lopen/met stage lopen kan beginnen?
3. of mijn stagebegeleider aanwezig is op mijn eerste werkdag/op mijn eerste werkdag aanwezig is?
4. of u mijn sollicitatiebrief en cv hebt ontvangen?
5. of ik nog kan reageren op de vacature voor een animatiemedewerker/op de vacature voor een animatiemedewerker kan reageren?

d)

1. Wanneer begint de vergadering?
2. Is er een wc op deze verdieping?
3. Op welke dagen is mevrouw Klein aanwezig?
4. Hoeveel stagiairs werken er in dit bedrijf?
5. Is het bedrijf tussen 25 december en 1 januari gesloten?

8

1. op
2. met
3. met
4. aan
5. op
6. van
7. aan
8. naar

9

a)

- 1 Syrië
- 2 6 jaar
- 3 Dienstverlening Helpende Zorg en Welzijn
- 4 a andere mensen helpen bij het huishouden
b andere mensen verzorgen
c sociale, creatieve en sportieve activiteiten begeleiden
- 5 a meer werkervaring krijgen
b hij wil andere mensen een plezier doen
- 6 In Nijmegen
- 7 maandag, woensdag en donderdag
- 8 's middags na 14.00 uur
- 9 Nee, want hij heeft al betaald werk bij een sportcentrum.
- 10 a Hij is sociaal.
b Hij helpt mensen graag.
c Hij werkt graag met zijn handen.
d Hij is creatief.
- 11 Dat maakt hem niets uit. Hij vindt elke doelgroep goed.

b)

- 1 b
- 2 b
- 3 c
- 4 b

c)

(voorbeeldantwoord)

Vacature 2 past het beste bij Rahmi, want de werkplek is Nijmegen, het werk is op maandag en woensdag na 14.00 uur.

Hoofdstuk 6

1

- a)**
1. **de** ordercode = de order + **de** code
 2. de bezoekers**sp**as = de bezoeker + de pas
 3. **de** reiskostenvergoeding = de reiskosten + **de** vergoeding
 4. **het** distributiecentrum = de distributie + **het** centrum
 5. de personeel**s**advertentie = het personeel + de advertentie
 6. **het** sollicitatiegesprek = de sollicitatie + **het** gesprek
 7. **de** netwerkstoring = het netwerk + **de** storing
 8. de gebruiker**s**naam = de gebruiker + de naam
 9. de bedrijf**s**kantine = het bedrijf + de kantine
 10. **de** inkoopmedewerker = de inkoop + **de** medewerker

b)

1. accountmanagers
2. personeelsadvertentie
3. doen
4. Ligt ... plat
5. passen
6. rondleiden
7. distributiecentrum
8. ordercentrale
9. diverse
10. werkplek
11. netwerkstoring
12. wachtwoord
13. gebruikersnaam

c)

1. op pad gaan
2. laat... met rust
3. de deur uit ... gaan
4. is de moeite waard
5. met elkaar te maken

2

a)

1. niet
2. geen
3. niet
4. niet
5. geen
6. geen

b)

1. Nee, ik heb geen zin om vanmiddag de rondleiding te geven.
2. Nee, hij / de computer doet het niet.
3. Nee, het (scherm) is niet kapot.
4. Nee, ik heb geen zin in koffie.
5. Nee, er is geen bibliotheek bij het bedrijf.
6. Nee, ik heb geen tijd om te gaan fitnessen.
7. Nee, ik kan hem / de tekst van de advertentie vandaag niet inleveren.
8. Nee, ik heb geen potlood voor je.
9. Nee, ik kan niet goed met tekenprogramma's op de computer werken.

3

1. hem
2. hem
3. dat
4. het
5. hij
6. die
7. Ze
8. Hij, hem

4

- | | |
|-----------|------------|
| 1. ik | 16. je |
| 2. Ik | 17. we |
| 3. jullie | 18. me |
| 4. we | 19. Ik |
| 5. Ik | 20. ik |
| 6. jullie | 21. ik |
| 7. ik | 22. haar |
| 8. mij | 23. mijn |
| 9. jij | 24. jullie |
| 10. je | 25. ik |
| 11. je | 26. jullie |
| 12. we | 27. ik |
| 13. jij | 28. jullie |
| 14. jij | 29. me |
| 15. jouw | |

5

	belofte	voorstel	waarschijnlijkheid
1.		x	
2.			x
3.	x		
4.			x
5.		x	
6.			x
7.	x		
8.			x
9.	x		
10.		x	

6

a) verder

b)

- | | |
|-----------|-----|
| 1. leg 5. | wet |
| 2. zet 6. | wen |
| 3. heb 7. | tel |
| 4. bed 8. | bel |

c)

- | | |
|--------------------|--------------------|
| 1. leggen – liggen | 5. witten - wetten |
| 2. zitten – zetten | 6. wennen – winnen |
| 3. hebben – willen | 7. tillen - tellen |
| 4. bedden – bidden | 8. billen – bellen |

d)

wel

7

a)

1. l = luisteren, s = samenvatten, d = doorvragen
2. b
3. b
4. a
5. b
6. c
7. a
8. a
9. a
10. a

b)

fragment 1	e
fragment 2	j
fragment 3	f
fragment 4	g
fragment 5	a
fragment 6	h
fragment 7	d
fragment 8	b
fragment 9	i
fragment 10	c

Hoofdstuk 7

1

1. langskomen, bespreken.
2. contact opneemt
3. verwacht
4. gaat op vakantie, overnemen
5. ophalen
6. koppelen
7. uitleggen

2

a)

	Hugo	Malek	Sophie	Tania
1. ... is nu thuis.		X		X
2. ... maakt nu de planning.	X		X	
3. ... kiest een schrijver.		X		X
4. ... maakt een introductie voor de presentatie.	X			
5. ... zoekt informatie over het persoonlijke leven van de schrijver.			X	
6. ... zoekt informatie over het professionele leven van de schrijver.		X		
7. ... zet alle informatie in een powerpoint.				X
8. ... geeft de presentatie in de les.	X	X	X	X

b)

1. zij
2. haar
3. hij
4. het
5. ze

3

1. Overdracht
2. overneemt
3. Zoals
4. erg
5. In de bijlage
6. zaken (of werkzaamheden)
7. dagelijkse
8. werkzaamheden (of zaken)
9. Daarnaast
10. verantwoordelijk
11. wekelijkse
12. verwacht
13. contact opnemen met
14. duidelijk
15. Als je nog vragen hebt
16. Hartelijke

4

a)

- a. 2
- b. 4
- c. 1
- d. 3

b)

1. belooft
2. beloofd
3. beloofde
4. beloven

c)

1. Ja, ik zal de lunch voor morgen regelen. / Ja, ik zal de lunch regelen voor morgen.
2. Ja, ik zal drie kopjes koffie halen.
3. Ja, ik zal de notulen van deze vergadering maken. / Ja, ik zal de notulen maken van deze vergadering.
4. Ja, ik zal een e-mail naar al onze klanten sturen. / Ja, ik zal een e-mail sturen naar al onze klanten.
5. Ja, ik zal contact met mevrouw Haye opnemen. / Ja, ik zal contact opnemen met mevrouw Haye.
6. Ja, ik zal langskomen om de boeken op te halen.

5

a)

1. Ik vind dat de studie interessant is.
2. Ik hoop dat ik een goed salaris krijg.
3. Ik zeg dat je problemen altijd kunt oplossen.
4. Ik vertel dat wij op vakantie gaan.
5. Ik verwacht dat die cursus niet zo moeilijk is.

b)

1. Ik weet niet hoeveel de minister-president per maand verdient.
2. Ik vraag waarom de vergadering niet doorgaat.
3. Ik weet niet waar het kantoor van mevrouw Munneke is.
4. Ik weet niet hoe ik dat moet doen.
5. Ik vraag wie er aan de beurt is.

6

a)

hoofdzin	bijzin
Ik zal de boodschappen voor de lunch doen,	als jij iedereen een uitnodiging stuurt.
dan kan ik de presentatie voorbereiden.	Als je me de informatie mailt,
kan ik ook wel onze nieuwe collega rondleiden.	Als jij geen tijd hebt,

b)

1. Als ik op tijd klaar met werken ben, (dan) kom ik ook nog even naar de borrel.
2. Als ik vanavond ook nog eten moet koken, (dan) doe ik het niet.
3. Als je met de loterij meespeelt, (dan) kan je veel geld winnen.
4. Als haar beste vriend zich voor de cursus inschrijft, (dan) schrijft Ezgi zich ook in.
5. Als je koorts hebt, (dan) moet je niet naar je werk gaan.

7

a)

1. e
2. c
3. a
4. f
5. d
6. b

b)

1. nadat
2. hoewel
3. voordat
4. omdat
5. zodra

8

a)

1. d
2. e
3. c
4. a
5. b

b)

	voorstel	verwach- ting	belofte
1. Ik beloof dat ik de volgende keer wel op tijd kom!			X
2. Zal ik even samenvatten wat we al gedaan hebben?	X		
3. We verwachten dat we dit jaar ongeveer 1300 deelnemers hebben.		X	
4. Ik stel voor dat we twee scenario's maken.	X		
5. Laten we alles opschrijven wat we bedenken.	X		
6. Ik zal de volgende keer wel notuleren.			X
7. Als we nou eens al onze ideeën op losse briefjes schrijven.	X		

9

a)

1. Redenen waarom het misgaat
2. Tips voor de toekomst

b)

1. waar
2. niet waar
3. niet waar
4. waar
5. niet waar

Hoofdstuk 8

1

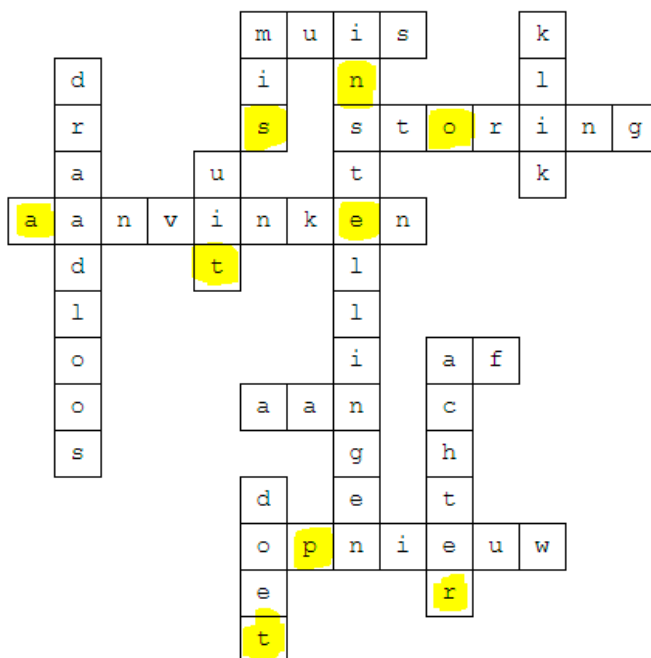
a) en b)

1. de computer
2. het scherm / de monitor
3. het stopcontact
4. de aan-uitknop
5. het snoer
6. de stekker
7. het toetsenbord
8. de toets
9. de muis

c)

computer	een link	een hokje/optie
aanstaan aanzetten afsluiten opstarten uitstaan uitzetten	klikken op	aanvinken klikken op

2



O P S T A R T E N

3

a)

- a. dialoog 3
- b. dialoog 2
- c. dialoog 1

b)

- a. dialoog 2
- b. dialoog 3
- c. dialoog 1

c)

Voorbeeldoplossing

1. Je kunt het beste rustig met je kind praten.
2. Je kunt het beste de hond beter trainen.
3. Je kunt het beste de helpdesk bellen.

d)

Voorbeeldoplossing:

1. Als ik jou was, zou ik rustig met je kind praten.
2. Als ik jou was, zou ik de hond beter trainen.
3. Als ik jou was, zou ik de helpdesk bellen.

4

1.

◆ Hoe was je vakantie?

● O, **het** was heerlijk. We hebben echt een supertijd gehad.

Het was alleen vervelend dat ik in mijn vakantie kiespijn kreeg. Ik moest mijn verstandkies laten trekken en **het/dat** was best pijnlijk.

◆ Was **het** moeilijk om een tandarts te vinden?

● Nee, **dat** niet. Maar de tandartsen in Kroatië hebben niet zulke moderne apparatuur als de Nederlandse tandartsen.

2.

◆ Heb je **dat** gezien?

● Wat?

◆ Die jongen die daar staat te bellen bij de bushalte?

● Wat is er met hem dan?

◆ Hij was in zijn neus aan het peuteren en toen stopte hij zijn vinger in zijn mond!

● Getver wat vies! **Dat** doe je toch niet in het openbaar?!

3.

◆ Wat is **dat**?

● Wat?

◆ Dat ding dat daar op tafel ligt?

● Er ligt helemaal niets op tafel!

◆ Wat raar! Net lag **het** daar nog!

4.

◆ Ik heb een verrassing voor je.

● O ja, wat is **het**?

◆ Ja, als ik het zeg is **het** geen verrassing meer!

5.

- ◆ Zal ik mijn haar kort knippen?
- Ik zou **het/dat** niet doen!

6.

Ik wil je eigenlijk iets vragen, maar ik durf **het/dat** niet.

5

a)

1. doet
2. Zit
3. controleer, is
4. afsluiten, opstarten
5. doe, krijg
6. moet
7. heb

b)

1. Ik **belde** om te zeggen dat mijn internet het niet **deed**
2. **Zat** de stekker wel in het stopcontact?
3. Ja natuurlijk. Dat **controleerde** ik als eerst. Dat **was** nogal logisch.
4. **Kon** je de computer **afsluiten** en weer opnieuw **opstarten**?
5. Ik **deed** het meteen. Ik **kreeg** weer een foutmelding.
6. Wat **moest** ik doen?
7. Ik **had** geen flauw idee!

6

1. achter
2. met, terug
3. over, in
4. op
5. aan
6. met
7. op
8. tegen

7

a)

1. Nee, ik ben nog niet naar de supermarkt geweest.
2. Nee, ik heb nog geen afspraak met de gemeente gemaakt.
3. Nee, ik heb de nieuwe software nog niet geïnstalleerd.
4. Nee, ik heb het programma nog niet afgesloten.

b)

1. Ja, ik ben al naar de supermarkt geweest.
2. Ja, ik heb al een afspraak bij de gemeente gemaakt.
3. Ja, ik heb de nieuwe software al geïnstalleerd.
4. Ja, ik heb het programma al afgesloten.

c)

Dit moet ik morgen doen: 1, 4, 5

Dit heb ik gisteren gedaan: 2, 3

Hoofdstuk 9

1

1. culturele
2. opticien, contactlenzen
3. vernield
4. winkelen
5. toeristen
6. bestaat
7. aangesloten, winkelketen
8. eeuw
9. transport
10. rechthoekige, pleinen

2

1. boetiekjes
2. unieke
3. binnenstad
4. museum
5. overeenkomsten
6. ontstaan
7. terrasje, gek
8. theater
9. maar ook, handel
10. Wereldoorlog, bevolking

3

- | | | |
|------------------|--------------------|-------------------|
| 1. boetiekjes | 7. centra/centrums | 13. oorlogen |
| 2. eeuwen | 8. steden | 14. lenzen |
| 3. winkelketens | 9. inwoners | 15. musea/museums |
| 4. drogisterijen | 10. kerken | 16. symbolen |
| 5. winkelstraten | 11. toeristen | 17. pleinen |
| 6. theaters | 12. terrassen | 18. gebieden |

4

1. gingen, deden, gingen, zwemmen, zonnebaden, gingen, vind, maken
2. was, bleek, was, herstelde, moeten, helpen, blijven, bestaan, ben, beschermt
3. woonden, was, vonden, vind, genieten, wonen
4. hadden, gingen, schrijven, moesten, kopen, ontstond, moest, halen, duurde, was, zochten, pakten, begonnen, vormde, wilden, doen, konden, vinden, gaat, stuurt, bent
5. was, ging, haalden, sliep, wist, meemaakte, was, vind, denk, zijn, moeten, stoppen

5

a)

1. Ik weet zeker dat er een drogist in het centrum zit. / Ik weet zeker dat er in het centrum een drogist zit.
2. Ik weet niet zeker of er dichtbij een winkelcentrum is. / Ik weet niet zeker of er een winkelcentrum dichtbij is.
3. Misschien zijn er wel mooie kerken te zien in de binnenstad. / Misschien zijn er in de binnenstad wel mooie kerken te zien.
4. Is er hier in de buurt een telefoonwinkel? / Is er hier een telefoonwinkel in de buurt?
5. Hopelijk is er nog een restaurant open, want we moeten nog eten.

b)

Voorbeeldoplossing:

1. Is er een drogist in deze straat?
2. Zit er een supermarkt in deze wijk?
3. Zit er een opticien in de buurt?
4. Hangen er schilderijen in het gemeentehuis?
5. Is er een parkeergarage dichtbij?
6. Zijn er in deze stad veel studenten? / Zijn er veel studenten in deze stad?
7. Zijn er (veel) kerken in Amsterdam?

6

	toen = daarna	toen = op dat moment	toen = op het moment dat
1			x
2		x	
3	x		
4			x
5	x		
6			x
7	x		
8		x	
9			x

7

a)

1. grotere
2. grootste
3. lekkerder
4. kleinste
5. kleinste
6. kleiner

b)

1. Welk
2. ander
3. Dergelijke
4. enkele
5. Elk
6. andere, ons
7. ledere, onze

8

a)

1. Is er een bioscoop in de buurt? Nee, maar wel een museum.
2. Is er een apotheek in de straat? Nee, maar wel op de markt.
3. Is er een opticien in het centrum? Jazeker, er zijn wel drie brillenwinkels in het centrum.
4. Is er een winkelcentrum in deze wijk? Jazeker, er zit een winkelcentrum aan de andere kant van de wijk.
5. Is er een universiteit in de stad? Nee, maar wel een hogeschool.
6. Is er een kathedraal in de stad? Jazeker, in het centrum op het plein.

9

a)

	ja, verschil	nee, geen verschil		ja, verschil	nee, geen verschil
1.	x			x	
2.		x		x	
3.	x				x
4.	x				x
5.		x		x	

b)

	a	aa		a	aa		a	aa
1.	x		6.		x	11.		x
2.	x		7.	x		12.	x	
3.		x	8.	x		13.		x
4.	x		9.		x	14.	x	
5.		x	10.		x	15.		x

10

- | | | |
|----------------|-----------------|---------------|
| 1. ontstaan | 6. overeenkomst | 11. terrasje |
| 2. stadscentra | 7. winkelketen | 12. museum |
| 3. centra | 8. aansluiten | 13. toerist |
| 4. kathedraal | 9. contactlens | 14. transport |
| 5. Amsterdam | 10. rivier | 15. symbool |

11

a)



b)

1. noorden
2. westen
3. midden
4. zuiden
5. oosten

12

a)

- a. 4
- b. 1
- c. 5
- d. 2
- e. 3

b)

1. Het regeringscentrum in Nederland is niet gevestigd in de hoofdstad (Amsterdam), maar in Den Haag.
2. Het was een goede plek om gasten te ontvangen, want in het woeste gebied konden gasten uitstekend jagen.
3. 7
4. b) Den Haag
5. nee

Hoofdstuk 10

1

- a)
1. de route
 2. het verkeer
 3. de borden
 4. de bewoners
 5. de werkzaamheden
 6. de richting

b)

1. geachte
2. Volgens
3. De periode
4. de richting
5. uitvoeren
6. tijdelijke

2

- 1 start
- 2 De werkzaamheden
- 3 nadere
- 4 opnieuw
- 5 linkerkant
- 6 de weg
- 7 mogelijk
- 8 bereikbaar
- 9 Tijdens
- 10 aan de kant
- 11 Hoewel
- 12 tijdelijk
- 13 overlast
- 14 contact

b)

	infinitief	participium
1.	werken	gewerkt
2.	afronden	afgerond
3.	doorverwijzen	doorverwezen
4.	beantwoorden	beantwoord
5.	informereren	geinformeerd
6.	starten	gestart
7.	omleiden	omgeleid
8.	vernieuwen	vernieuwd
9.	afsluiten	afgesloten
10.	verdelen	verdeeld

4

a)

Aan de bewoner van dit adres

Datum: 09-05-2021

Onderwerp: Werkzaamheden riolering Parade

Geachte bewoner,

Op 23 mei *start* de gemeente met het vervangen van de riolering aan de zuidkant van de Parade. *De werkzaamheden* duren 4 weken. In deze brief ontvangt u *nadere* informatie over de werkzaamheden en de planning.

Wat zijn de werkzaamheden?

De gemeente gaat het oude riool, dat rond 1930 is aangelegd, vervangen door een grotere riolering. Na het vervangen van de riolering wordt de Parade opnieuw ingericht. In juni wordt de nieuwe bestrating aangebracht, inclusief 12 parkeerplaatsen aan de linkerkant van de Parade. De weg wordt wel in zijn nieuwe vorm aangelegd (met rode bakstenen) maar nog niet met het definitieve bestratingspatroon. Dat gebeurt pas tijdens de inrichtingsperiode van de gehele Parade.

Planning

Van 23 mei tot en met 27 mei wordt de weg opgebroken en wordt de oude riolering weggehaald.

Van 30 mei tot en met 7 juni wordt er archeologisch onderzoek uitgevoerd.

Van 8 juni tot en met 17 juni worden de nieuwe riolering en de bestrating van de weg aangebracht.

Het gaat hier om een planning. Het is mogelijk dat de planning door (weers-)omstandigheden wordt veranderd.

Bereikbaarheid

De woningen en panden aan de zuidkant van de Parade blijven tijdens de werkzaamheden *bereikbaar* voor voetgangers.

Tijdens de werkzaamheden in mei en juni zijn de parkeerplaatsen *aan de kant* van de woningen en panden niet bereikbaar. Ook de 20 parkeerplaatsen onder de bomen zijn onbereikbaar. Vanaf eind juni kan iedereen de 12 nieuwe parkeerplaatsen aan de kant van de woningen en panden weer gebruiken.

Hoewel de parkeerplaatsen onder de bomen na de definitieve inrichting van de Parade niet terug zullen komen, worden er tot de definitieve inrichting vanaf eind juni tijdelijk 10 van de 20 parkeerplaatsen onder de bomen beschikbaar gemaakt.

Na afronding van de inrichting van de gehele Parade worden er 12 gehandicaptenparkeerplaatsen ingericht.

Wij realiseren ons dat u *overlast* zult hebben van de werkzaamheden die wij uitvoeren. Onze intentie is om de overlast zoveel mogelijk te beperken.

Hebt u vragen?

Neemt u dan contact op met de heer C. Davids. Zijn telefoonnummer is 06-43454788, of stuur een e-mail naar realisatie-Parade@s-hertogenbosch.nl.

Met vriendelijke groet,

Het hoofd van de afdeling realisatie inrichting de Parade,

P.G.A. Verhoeff.

	zin	vraag Wat wordt + participium?	antwoord
1.	Na het vervangen van de riolering wordt de Parade opnieuw ingericht.	Wat wordt ingericht?	de Parade
2.	In juni wordt de nieuwe bestrating aangebracht, inclusief 12 parkeerplaatsen aan de linkerkant van de Parade.	Wat wordt aangebracht?	de nieuwe bestrating
3.	De weg wordt wel in zijn nieuwe vorm aangelegd (met rode bakstenen) maar nog niet met het definitieve bestratingsspatroon.	Wat wordt aangelegd?	de weg
4.	Van 23 mei tot en met 27 mei wordt de weg opgebroken.	Wat wordt opgebroken?	de weg
5.	Van 23 mei tot en met 27 mei wordt de oude riolering weggehaald.	Wat wordt weggehaald?	de oude riolering
6.	Van 30 mei tot en met 7 juni wordt er archeologisch onderzoek uitgevoerd.	Wat wordt uitgevoerd?	archeologisch onderzoek
7.	Van 8 juni tot en met 17 juni worden de nieuwe riolering en de bestrating van de weg aangebracht.	Wat worden aangebracht?	de nieuwe riolering en de bestrating van de weg
8.	Het is mogelijk dat de planning door (weers)omstandigheden wordt veranderd.	Wat wordt veranderd?	de planning
9.	... worden er tot de definitieve inrichting vanaf eind juni tijdelijk 10 van de 20 parkeerplaatsen onder de bomen beschikbaar gemaakt.	Wat worden er beschikbaar gemaakt?	10 van de 20 parkeerplaatsen
10.	Na afronding van de inrichting van de gehele Parade worden er 12 gehandicaptenparkeerplaatsen voor algemeen gebruik ingericht.	Wat worden er ingericht?	12 gehandicaptenparkeerplaatsen voor algemeen gebruik

b)

Nee, je weet niet welke persoon de acties uitvoert. Het is ook niet belangrijk dat je dit weet.

5

Kunt u me vertellen/Weet u misschien/Mag ik vragen

1. ... wanneer de werkzaamheden beginnen?
2. ... of fietsers deze weg tijdens de werkzaamheden nog kunnen gebruiken?
3. ... of de Kerkstraat de komende periode nog bereikbaar is?
4. ... in welke fase van de werkzaamheden de riolering wordt vernieuwd?
5. ... wanneer u de bewoners over de afsluiting gaat informeren?
6. ... waar ik tijdens de werkzaamheden mijn auto kan parkeren?
7. ... of er een alternatieve route naar de parkeerplaats van de supermarkt is?
8. ... of dit kruispunt volgend weekend geheel of gedeeltelijk wordt afgesloten?

7

1. aan
2. Buiten
3. voor
4. op ... van
5. af
6. met
7. in ... van
8. Tijdens
9. behalve
10. naar ... van

8

1. a
2. b
3. c
4. a

Hoofdstuk 11

1)

1. toe ben aan
2. consult
3. verloop
4. onvoorziene omstandigheden
5. plek
6. even, oneven
7. komt te vervallen
8. afwijken van
9. herinneringen
10. verbruikt, verlaagd

2

a)

1. voetgangers
2. blokkeren
3. verwachting
4. uit voorzorg
5. trottoir
6. woning
7. verwijzen naar
8. bevindt zich
9. zijde
10. pand
11. uitvoering

b)

1. het pand
2. de woning
3. de voetganger
4. het trottoir of het voetpad

3

a)

1. Nek- en schouderklachten krijg je vaak door een verkeerde werkhouding.
2. Daarom is het belangrijk om op een paar dingen te letten.
3. Zet uw bureaustoel op de goede hoogte voordat u gaat werken.
4. Drink veel water. Daardoor moet u vaak naar de wc lopen en dus beweegt u meer.

b)

1. dus
2. Daarom
3. Naar aanleiding van
4. omdat

4

Voorbeeldoplossing:

1. Ik sport veel. Daarom heb ik een goede conditie.
2. Ik heb geen geld voor nieuwe schoenen, omdat ik een hoge telefoonrekening heb.
3. Mijn paspoort is verlopen, dus ik kan niet op reis.
4. Ik heb geen schone kleren meer, want de wasmachine is kapot.
5. Naar aanleiding van de les over het passivum heb ik veel vragen.

Oplossingen werkboek 3

5

1. Afdeling burgerzaken

- Paspoort of ID-kaart – wat is voor u de beste keuze? Lees voordat u een besluit neemt, de folder!
- U bent in Nederland verplicht om een identiteitskaart te hebben.

2. LET OP Als u de machines langdurig gebruikt, kunnen ze heet worden en dat is gevaarlijk. Daarom moet u de machines altijd uitzetten als u klaar bent met uw werk.

3. Zwembad De Golf

Als u hier nieuw bent, dan moet u zich melden bij de balie. Wij leggen u dan de huisregels uit: wat mag u doen en waar moet u aan denken als u het zwembad in gaat?

6

1. Zou je alstublieft het intakeformulier in kunnen vullen / kunnen invullen?
2. Zouden jullie even stil willen zijn?
3. Zouden we de rest van de taart op mogen eten / mogen opeten?
4. Zou u contact met hem op willen nemen / willen opnemen?
5. Sorry, zou ik wat mogen vragen?




7

a)

b) Afvalinformatie

b)

			
Dit wordt opgehaald.		x	
Dit moet ik wegbrengen.	x		x

			
Dit wordt opgehaald.		x	x
Dit moet ik wegbrengen.	x		

c)

	Passivum (hulpverbum + participium)	Infinitief van het hoofdverbum
1.	wordt thuisbezorgd	thuisbezorgen
2.	wordt afgevoerd	afvoeren
3.	wordt opgehaald	ophalen
4.	wordt (niet) meegenomen	meenemen
5.	wordt ingezameld	inzamelen

8

a)

- a. bericht 2
- b. bericht 3
- c. bericht 1

b)

Arnhem – Eindhoven via: Nijmegen, Oss en 's Hertogenbosch

Berichten nummer: 1 en 2

Ik kan mijn reis niet via de kortste route maken.

9

1. c
2. b
3. b. drie, namelijk betaalpas, pas en bankpas
4. a

Hoofdstuk 12

1

- | | |
|--------------|-----------------|
| 1. verbroken | 7. op ... geven |
| 2. inderdaad | 8. instelling |
| 3. lijn | 9. ingesproken |
| 4. supersnel | 10. Hoelang |
| 5. oplossen | 11. gaat |
| 6. kabel | 12. om |

2

- | | |
|-------------|------------------|
| 1. horen | 9. krijgt |
| 2. kies | 10. neemt ... op |
| 3. ogenblik | 11. momentje |
| 4. geholpen | 12. wachten |
| 5. Houd | 13. terugbellen |
| 6. website | 14. bereikbaar |
| 7. dienst | 15. dank |
| 8. zal | |

3

- | | |
|---------|----------------|
| 1. aan | 8. voor |
| 2. Met | 9. met |
| 3. in | 10. bij |
| 4. met | 11. met |
| 5. aan | 12. (aan/) bij |
| 6. voor | 13. op |
| 7. Bij | 14. in |

4

a)

1. ... dat de deur op slot is.
2. ... dat er een ervaren trainer bij de EHBO-cursus is?
3. ... dat de huisarts al gebeld is. / ... al is gebeld.
4. ... of de apotheek ook gebeld is / ... al is gebeld.
5. ... of we binnenkort supersnel internet krijgen.
6. ... of de monteur al gebeld is? / ... al is gebeld?

b)

1. ... wie jullie contactpersoon is?
2. ... waarom dit lampje op onze telefoon brandt?
3. ... wat het woord modem betekent?
4. ... hoe snel jullie internet is?
5. ... bij welk telefoonbedrijf jij een abonnement hebt afgesloten?/afgesloten hebt?
6. ... wat uw verhuisdatum is?
7. ... wanneer er glasvezel aangelegd wordt/wordt aangelegd?
8. ... hoe het met de aansluiting op het glasvezelnetwerk staat?

5

1. ze, haar
2. * u
hij
* hij
hem, ik
* uw
Mijn, u
* uw
3. jullie, je, we
4. ze
5. * -
we, ons, we, Die
* Dat, we
6. u, u, uw

6

- | | |
|----------------------|-------------------------|
| 1. de verbindingen | 9. de problemen |
| 2. de centrales | 10. de oplossingen |
| 3. de kabels | 11. de instanties |
| 4. de netwerken | 12. de programma's |
| 5. de abonnementen | 13. de telefonisten |
| 6. de data/de datums | 14. het keuzemenu's |
| 7. de bedrijven | 15. de keuzes/de keuzen |
| 8. de instellingen | 16. de nummers |

7

1. want
2. zodat
3. hoewel
4. Toen
5. Omdat
6. of
7. Zodra (toen en omdat mogen ook, maar die zijn bij zin 4 en 5 al gebruikt)
8. en
9. dat
10. of
11. totdat
12. maar
13. dus
14. Als

8

- | | |
|--------------|---------------------|
| 1. is | 27. kreeg |
| 2. werken | 28. klonk |
| 3. hebben | 29. gingen |
| 4. heette | 30. volgde |
| 5. moesten | 31. lazen |
| 6. hadden | 32. leerden |
| 7. begonnen | 33. moesten |
| 8. luidde | 34. maakten |
| 9. moest | 35. leverden ... in |
| 10. kreeg | 36. deed |
| 11. kon | 37. betekende |
| 12. werd | 38. geschreven |
| 13. moest | 39. mocht |
| 14. moet | 40. wilde |
| 15. bestond | 41. gesproken |
| 16. startten | 42. schreven |
| 17. leerden | 43. was |
| 18. zeiden | 44. werden |
| 19. aangaf | 45. gaf |
| 20. is | 46. deden |
| 21. is | 47. hadden |
| 22. is | 48. werden |
| 23. was | 49. gescheiden |
| 24. genoemd | 50. kregen |
| 25. werd | 51. betekende |
| 26. mochten | 52. is |
| | 53. heeft |

9

a)

1. Een ogenblik geduld alstublieft.
2. Een momentje graag.
3. Bedankt voor het wachten.
4. Waarmee kan ik u van dienst zijn?
5. Waarmee kan ik u helpen?
6. Die is er vandaag niet.
7. Zij is morgen weer aanwezig.
8. Kan ik een boodschap doorgeven?
9. De verbinding wordt automatisch verbroken.
10. Kijk op onze website voor meer informatie.
11. Een prettige dag nog.
12. Dank u wel en tot ziens.

b)

- | | | | |
|------------------|-------------------|-------------------|-------------------|
| 1. de verbinding | 5. het abonnement | 9. het probleem | 13. de telefonist |
| 2. de centrale | 6. de datum | 10. de oplossing | 14. het keuzemenu |
| 3. de kabel | 7. het bedrijf | 11. de instantie | 15. de keuze |
| 4. het netwerk | 8. de instelling | 12. het programma | 16. het nummer |

10

1. ... die mij kan helpen bij mijn probleem.
2. ... zoek iemand die bekend is met mijn situatie.
3. Ik heb u ... gemaïld, ... heb nog geen antwoord van u gekregen.
4. ... twee maanden geleden gedaan, ... heb nog niets van u gehoord.
5. ... benieuwd hoe het ermee staat.
6. Ik wil graag weten ... de planning is.
7. Ik wil u ... welke actie u
8. ... graag weten of u mijn aanvraag ... neemt.
9. Kunt ... mij vertellen wanneer u ... onderneemt?

11

1. c
2. Het lukte Antonio Meucci niet om van zijn uitvinding, de telefoon, een commercieel succes te maken. Hij had door privéomstandigheden geen geld om patent op zijn uitvinding aan te vragen.
3. c
4. In 1990 werd de markt voor telefonie geliberaliseerd, zodat andere aanbieders op de markt konden komen.
5. Dat was gunstig, want zo konden wij als consumenten de aanbieder kiezen die het beste bij ons past.
6. Voorbeeldoplossing: Geschiedenis van de vaste telefonie in Nederland

Hoofdstuk 13

1

a)

1. de diamant
2. het graan
3. het goud

b)

Voorbeeldantwoorden:

het zilver, de olie, het hout, de mineralen, het aardgas, de kolen

2

a)

landschap	cultuur	politiek	economie
de berg, het bos, de natuur, de zee <i>Kan in meerdere categorieën:</i> de grens de grondstof	direct zijn <i>Kan in meerdere categorieën:</i> de grens de koningin	de democratie, de dictatuur, de grondwet de leider, de macht de minister, de minister-president, het parlement, de president, de provincie, de regering, de republiek, de verkiezingen <i>Kan in meerdere categorieën:</i> de grens de koningin	exporteren de haven importeren de industrie de landbouw de werkloosheid <i>Kan in meerdere categorieën:</i> de grens de grondstof

b)

De antwoorden verschillen per persoon.

Voorbeeldantwoorden:

1. Volgens mij hoort grens bij de categorie politiek, omdat een grens tegenwoordig vooral politiek is. In Europa worden grenzen zelfs niet altijd bewaakt./Volgens mij hoort grens bij de categorie landschap, omdat je vaak in het landschap ziet dat de grens op een bepaalde plaats is.
2. Ik vind dat grondstof bij de categorie landschap hoort, want grondstoffen vind je vaak in de natuur.
3. Koningin heb ik in de categorie cultuur geplaatst, omdat een koningin tegenwoordig meestal geen macht meer heeft maar een stuk van de cultuur van een land is.

3

a)

1. stemmen
2. premier
3. regering
4. ministers
5. koningin
6. populair
7. oorspronkelijk
8. werkloosheid
9. natuurlijke
10. beledigen

Oplossingen werkboek 3

4

a)

	presens	perfectum	imperfectum
1. beledigen	ik beledig wij beledigen	ik heb beledigd wij hebben beledigd	ik beledigde wij beledigden
2. exporteren	ik exporteer wij exporteren	ik heb geëxporteerd wij hebben geëxporteerd	ik exporteerde wij exporteerden
3. grenzen aan	het grenst aan zij grenzen aan	het heeft gegrensd aan zij hebben gegrensd aan	het grensde aan zij grensden aan
4. horen bij	ik hoor bij wij horen bij	ik heb gehoord bij wij hebben gehoord bij	ik hoorde bij wij hoorden bij
5. importeren	ik importeer wij importeren	ik heb geïmporteerd wij hebben geïmporteerd	ik importeerde wij importeerden
6. liggen aan	het ligt aan zij liggen aan	het heeft gelegen aan zij hebben gelegen aan	het lag aan zij lagen aan
7. meemaken	ik maak mee wij maken mee	ik heb meegemaakt wij hebben meegemaakt	ik maakte mee wij maakten mee
8. overleven	ik overleef wij overleven	ik heb overleefd wij hebben overleefd	ik overleefde wij overleefden
9. stemmen	ik stem wij stemmen	ik heb gestemd wij hebben gestemd	ik stemde wij stemden
10. wennen aan	ik wen aan wij wennen aan	ik ben gewend aan wij zijn gewend aan	ik wende aan wij wonden aan

5

a)

adjectief	comparatief	superlatief
1. klein	kleiner	kleinst
2. dun	dunner	dunst
3. groot	groter	grootst
4. lang	langer	langst
5. breed	breder	breedst
6. duur	duurder	duurst
7. ver	verder	verst
8. veel	meer	meest
9. weinig	minder	minst
10. goed	beter	best
11. graag	liever	liefst
12. rijk	rijker	rijkst
13. direct	directer	directst
14. raar	raarder	raarst
15. populair	populairder	populairst

b)

1. armste
2. directer
3. populair
4. lichter
5. goed
6. groter
7. slim
8. vaker
9. veel
10. meer

6

a)

1. die
2. dat
3. die
4. die
5. die
6. dat
7. die
8. die
9. dat
10. die

b)

1. Het land dat hij vorig jaar heeft bezocht, heet Ecuador.
2. De ministers die verantwoordelijk zijn voor het landbouwbeleid, moeten vragen beantwoorden in de Tweede Kamer.
3. Ik wandel graag in het bos dat vlak bij Arnhem ligt.
4. Ik zag dat de minister-president die vragen van journalisten beantwoordde, steeds bozer werd.
5. De economische crisis die voor grote financiële problemen zorgde, is gelukkig voorbij.
6. Ik kan niet wennen aan het geluid van de airconditioning dat ik de hele dag hoor.
7. De maatregelen die de regering had genomen, bleken onvoldoende om het probleem op te lossen.
8. De kritiek die de bevolking op de president heeft, wordt door het leger gedeeld.
9. Mijn oma heeft de dictatuur die in 1970 begon, van begin tot eind meegemaakt.
10. De grondwet van Nederland die zo belangrijk voor het land is, is in 1983 voor het laatst heel erg aangepast. Daarna zijn er alleen kleine veranderingen geweest.

c)

Voorbeeldantwoorden:

1. De vrouw die ik in de trein zie/die in de trein zit/die appt, draagt een hoed en een rode bril.
2. Het meisje dat huilt/dat verdrietig is/dat triest is, is de dochter van onze burens.
3. Ik wil op vakantie gaan naar een land dat veel bergen heeft/een mooi landschap heeft/mooie natuur heeft, dus ik ga naar Japan.
4. Ik kijk het liefst naar films die romantisch zijn/over liefde gaan/nieuw in de bioscoop zijn.

7

1. Hoewel
2. terwijl
3. Zoals
4. omdat
5. dat
6. of
7. zodra
8. Toen

8

1. in
2. aan
3. aan
4. op
5. op
6. bij
7. van
8. van

9

a)

1. c
2. b

b)

1. Hij komt uit Alaska.
2. Alaska is een van de 50 staten van de Verenigde Staten. Het is de meest noordelijke staat. Het is ook de grootste staat.
3. De oppervlakte is ongeveer 1,7 miljoen km².
4. Er is meer dan 200.000 km² water.
5. Er wonen ongeveer 700.000 mensen.
6. Liam is er trots op dat hij uit de dunbevolktste staat van Amerika komt.
7. Natuur is belangrijk voor hem. Hij vindt de natuur in Alaska prachtig. Er zijn veel bergen in Alaska.
8. Hij woonde in de hoofdstad, Juneau. In Juneau wonen maar 30.000 inwoners.
9. Hij moet heel erg wennen aan de drukte in Nederland.
10. Hij mist de bergen en de mooie natuur.

c)

1. Er wonen veel meer mensen in Nederland dan in Alaska.
2. Hij vindt Nederlandse mensen vriendelijk.

d)

1. a
2. d
3. a, c, d

Hoofdstuk 14

1

a)

1. rechtbank
2. veroordeeld tot
3. celstraf
4. ontploffing
5. rechters
6. vrijspreken
7. schuldig
8. schade aangericht
9. puin
10. dieven
11. inmiddels
12. waren onderweg naar
13. traditie
14. jarenlang
15. meldt
16. pers
17. mijnen
18. tientallen

b)

- | | |
|---|------------------|
| 1. Op zoek naar goud | Nieuwsbericht: 3 |
| 2. Dieven stelen kreeften en garnalen | Nieuwsbericht: 2 |
| 3. Man veroordeeld tot vier jaar cel na plofkraak | Nieuwsbericht: 1 |

2

substantief	verbum
1 de melding	melden
2 de levering	leveren
3 de redding	redden
4 de veroordeling	veroordelen
5 de beweging	bewegen
6 de deelname	deelnemen
7 de explosie	exploderen
8 de gebeurtenis	gebeuren
9 de inbraak	inbreken
10 de ontploffing	ontploffend
11 de straf	straffen
12 de verdachte/de verdenking	verdenken
13 de vervalsing	vervalsen
14 het misbruik	misbruiken

3

1. De rechtbank achtte de verdachte schuldig.
2. Hij maakte bekend dat hij stopte met voetbal.
3. Dit bleek uit een verslag van de Koninklijke Marechaussee.
4. De burgemeester zette hulpdiensten in tijdens de orkaan.
5. Het bedrijf leverde goede producten.
6. Journalisten meldden dat er veel slachtoffers waren.
7. De topman van Air France liep een bonus mis.
8. De politie onderschepte een grote hoeveelheid drugs.
9. De temperatuur schommelde tussen de 18 en 20 graden.
10. De brandweer redde een jongen uit het brandende huis.
11. Hij vroeg een deel van de belasting terug.
12. De dokter groeide tijdens de crisis uit tot een bekende Nederlander.
13. De trainer verlengde zijn contract niet meer.
14. De rechter veroordeelde de verdachte tot drie jaar celstraf.
15. De rechtbank sprak de verdachte vrij.
16. De wind waaide met windkracht 4.

4

	gerucht	feit
bericht 1		X
bericht 2	X	
bericht 3	X	
bericht 4	X	

5

1. die
2. die
3. dat
4. dat
5. die
6. die

6

Bericht 1	
Diner Angela Merkel	4
Optreden Berliner Philharmoniker	3
Bezoek Holocaust Gedenkteken	2
Gesprek met holocaustoverlevenden	1

Bericht 2	
autodief opgepakt	8
een auto gestolen	7
dief eerste keer opgepakt	1
veroordeeld tot twee jaar celstraf	2
uit de gevangenis gekomen	3
verhuisd naar Portugal	4
teruggekomen naar Nederland	5
opnieuw begonnen met stelen	6

7

1. Daarvoor
2. nadat
3. Voordat
4. nadat
5. nadat
6. Daarvoor
7. Voordat
8. Daarna

8

1. Nadat ik de boodschappen in huis heb gehaald/gehaald heb, ga ik koken.
2. Omdat ik me niet goed voel, ga ik niet werken.
3. Totdat ik eind van dit jaar mijn diploma krijg, moet ik hard studeren.
4. Hoewel het regent, ga ik (toch) zonder jas naar buiten.
5. Voordat in september mijn nieuwe baan begint, gaan we op vakantie.
6. Zodra hij in mei klaar was met zijn examens, ging hij (direct) op vakantie.
7. Terwijl ik naar een leuk programma op televisie kijk, doet mijn vriend de afwas.
8. Doordat het regende, ging iedereen met de auto.

9

1. aan
2. uit
3. Gedurende
4. met
5. aan/in
6. naar
7. onder
8. tot
9. aan
10. in
11. van
12. tot

10

a)

Nieuwsbericht 1: Man wint miljoenen

Nieuwsbericht 2: Man zwaargewond na botsing met auto

Nieuwsbericht 3: Prinses open over privéleven

Nieuwsbericht 4: Keeper vertrekt

Nieuwsbericht 5: Consument krijgt valse informatie

b)

1. c
2. b
3. b
4. a
5. a
6. c

Hoofdstuk 15

1

1. totaal
2. wegverkeer
3. toenemen
4. afnemen
5. hoogstens
6. kwartaal
7. melden

2

- | | |
|------------------------|--------------------------|
| 1. stijgende | 9. gelijk |
| 2. voorstellen | 10. ongetwijfeld |
| 3. bijna | 11. stijging |
| 4. procent, percentage | 12. liet ... zien |
| 5. prijzen | 13. meemaakten |
| 6. gemiddelde | 14. daalden |
| 7. heleboel | 15. afspiegeling, zullen |
| 8. gedaald | |

3

Voorbeeldoplossing:

1. ... de export van goederen in Nederland in 2018 en in 2019.
2. ... het consumentenvertrouwen van Nederlanders in de periode van april 2019 tot april 2020.
3. ... het percentage werkende Nederlanders in het eerste kwartaal van 2019 en in het eerste kwartaal van 2020.
4. ... aantallen toeristen op Saba en Bonaire in de periode van 2018 tot en met 2019.
5. ... de economische groei van Nederland in 2016 en in 2017.
6. ... jongeren met jeugdzorg in Nederland in de periode 2015 tot 2019.
7. ... de combinatie van luisteren met andere activiteiten in 2013 en in 2015.
8. ... het luistergedrag van Nederlanders, verdeeld naar leeftijd.

4

1. jaar / jaren
2. procent / procenten
3. neemt / nemen
4. houdt / houden
5. Het aantal van de niet-rokers / Het aantal niet-rokers
6. Het percentage van de mannen / Het percentage mannen
7. 37% van de bevolking / 37% bevolking
8. In 2050 / 2050

5

1. daalde, meldde
2. bereikte
3. namen toe
4. nam toe
5. kromp
6. groeide
7. bereikten
8. bleven, stegen

6

- | | |
|------------------------|-----------------------------|
| 1. de 65-plussers | 13. de kwartalen |
| 2. de jongeren | 14. de periodes/de perioden |
| 3. de ouderen | 15. de percentages |
| 4. de volwassenen | 16. de procenten |
| 5. de Nederlanders | 17. de vrouwen |
| 6. de gevangenen | 18. de mannen |
| 7. de vakantiegangers | 19. de kinderen |
| 8. de economieën | 20. de bedrijven |
| 9. de studenten | 21. de werkenden |
| 10. de reizigers | 22. de producenten |
| 11. de achttienjarigen | 23. de consumenten |
| 12. de festivalgangers | 24. de winkeliers |

7

- | | |
|-----------------------------|-----------------------|
| 1. meeste, meer | 8. harder |
| 2. kleiner, gezonder | 9. zwaarder |
| 3. meer | 10. meeste |
| 4. Meer, beter | 11. meeste |
| 5. meer | 12. minder |
| 6. slechter | 13. leuker |
| 7. vroeger/vroegere, meeste | 14. kleinste, saaiste |

8

- | | |
|-------------|---------|
| 1. dat | 8. dat |
| 2. die | 9. die |
| 3. die, dat | 10. dat |
| 4. dat | 11. die |
| 5. die | 12. dat |
| 6. die | 13. die |
| 7. die | |

9

- | | |
|-------------------------|--------------------|
| 1. vijftenzestigplusser | 13. x-as |
| 2. jongere | 14. y-as |
| 3. oudere | 15. percentage |
| 4. volwassene | 16. festivalganger |
| 5. Nederlander | 17. werkende |
| 6. gevangene | 18. niet-werkende |
| 7. vakantieganger | 19. bedrijf |
| 8. economie | 20. detailhandel |
| 9. student | 21. consument |
| 10. reiziger | 22. producent |
| 11. bioscoopbezoeker | winkelier |
| 12. achttienjarige | 24. detaillist |

10

De grafiek gaat over jongeren in Nederland die in de jeugdzorg terechtkomen.

We zien op de y-as de aantallen jongeren die in de jeugdzorg zitten. Op de x-as zien we de verschillende perioden van meting. De metingen gaan over het eerste halfjaar van 2015 tot en met het eerste halfjaar van 2019.

Het valt me op dat de aantallen steeds stijgen. In het eerste halfjaar van 2015 waren er bijna 300.000 jongeren in de jeugdzorg. In het eerste halfjaar van 2019 waren dat er bijna 350.000. Het valt me ook op dat er een piek was in het tweede halfjaar van 2018: toen zaten ruim 350.000 jongeren in de jeugdzorg.

Conclusie: er komen steeds meer Nederlandse jongeren die in de jeugdzorg zitten. Ondanks een lichte daling in het eerste halfjaar van 2019 blijft hun aantal hoog.

11

a)

Nederlanders gaan steeds vaker per vliegtuig naar hun vakantiebestemming, terwijl dit een van de milieuonvriendelijkste vervoermiddelen is. Het Centraal Bureau voor de Statistiek (CBS) maakte bekend dat in 2009 bij 37 procent van de lange vakanties per vliegtuig werd gereisd. In 2006 was dat 30 procent. Het aantal vakantiegangers dat op een korte reis voor het vliegtuig koos, steeg in diezelfde periode van 19 naar 25 procent. Het lijkt alsof Nederlanders zich weinig aantrekken van de schadelijke gevolgen van hun reisgedrag.

“Vliegen is relatief het meest vervuilende vervoer”, zegt Paul Peeters, docent Duurzaam Vervoer en Toerisme. “Een vakantie naar Thailand van twee weken staat gelijk aan de uitstoot van 5 ton CO₂”, stelt hij. Ter vergelijking: het directe energiegebruik van een gemiddeld huishouden – aardgas, elektra en vervoer – is 9 ton CO₂ per jaar. Volgens Peeters groeit het aantal vliegvakanties wereldwijd met gemiddeld 10 procent per jaar. Vooral verre reizen zijn steeds meer in trek. Peeters voorspelt dat het aantal reizen van Europeanen de komende tijd met 60 procent toeneemt, en het aantal afgelegde kilometers meer dan verdubbelt. “Mensen maken meer kilometers om ergens in de zon te gaan liggen.”

Zijn er milieuvriendelijkere alternatieven voor het reislustige volk? Er is de mogelijkheid voor het beperken van CO₂-uitstoot door ‘klimaatcompensatie’. Reizigers kunnen bij organisaties als Trees for Travel en GreenSeat een bedrag inleggen voor het planten van bomen. Het idee is dat de bomen evenveel CO₂ opnemen als de reis aan CO₂-uitstoot veroorzaakt. Peeters ziet er echter weinig heil in. “We hebben laten berekenen dat als al het luchtverkeer wordt gecompenseerd met bomen, de ruimte hiervoor in 2050 op is.” Volgens hem is de enige oplossing het indammen van het vliegtoerisme. “Het beste is om minder te vliegen. Voor het bekijken van walvissen hoef je niet per se naar Nieuw-Zeeland, dat kan ook in Schotland.”

b)

1. Vliegen is een van de milieuonvriendelijkste vervoermiddelen.
2. b
3. Paul Peeters heeft berekend dat er in 2050 geen ruimte meer is om bomen te planten, als al het luchtverkeer gecompenseerd wordt door het planten van bomen.
4. Voorbeeldoplossing:

Titel: Ondanks milieuschade blijven Nederlanders toch vliegen

Tussenkopje 1: vliegen is vervuilend

Tussenkopje 2: klimaatcompensatie?

12

a)

1. waar
2. niet waar
3. a
4. a
5. De meest genoemde reden is dat zij geen interesse in internet hebben.
De minst genoemde reden is zorgen over privacy of veiligheid.

Hoofdstuk 16

1

a)

1. Het was een pittig examen, dus ik weet niet zeker of ik geslaagd ben.
2. Yara gaat vanavond vroeg naar bed, want ze heeft morgen een lange dag voor de boeg.
3. Het kan geen kwaad om deze plant even geen water te geven. De plant is sterk en blijft wel leven.
4. Rodrigo verwacht vanavond op z'n minst 65 mensen op zijn feest.
5. Heb je de trouwfoto's van Marcela gezien? Ze zag er prachtig uit.

b)

1. de berm
2. schrikken
3. scheef
4. kletsen
5. scheuren
6. tuinieren

c)

1. roddel
2. kennelijk
3. moeite
4. leuk en aardig
5. straffen

2

1. voor
2. met
3. aan
4. aan
5. voor
6. naar
7. aan
8. van

3

a)

1. omdat
2. Daarom
3. doordat
4. Daardoor
5. voordat
6. Daarvoor
7. nadat
8. Daarna

b)

Voorbeeldoplossing:

1. Vanwege de harde wind zijn de fietsen omgevallen.
2. Ik blijf oefenen totdat ik dit stuk van Beethoven kan spelen.
3. Ik ga iedere dag 10 km hardlopen, zodat ik fit ben voor de marathon over vijf maanden.

4

a)

1. a
2. a
3. b
4. a
5. b
6. b
7. b
8. a
9. a
10. b

5

a)

1. a
2. a
3. b
4. a
5. b
6. b
7. a
8. a
9. b
10. b

c)

1. leggen – liggen
2. neppen – nippen
3. messen – missen
4. pellen – pillen
5. zetten – zitten
6. deppen – dippen
7. lekken – likken
8. wetten – witten
9. tellen – tillen
10. strekken – strikken

Oplossingen werkboek 3

6

a)

	o	oo	
1.		X	periode
2.		X	gewoonte
3.	X		koppelen
4.		X	voorstellen
5.	X		totdat

	o	oo	
6.		X	zodat
7.		X	mooi
8.	X		achtergrond
9.	X		portie
10.		X	voornemen

7

a

	a	aa	
1.	X		bevallen
2.		X	smaken
3.		X	haasten
4.	X		gedrag
5.		X	centrale

	a	aa	
6.	X		kans
7.	X		afvallen
8.		X	resultaat
9.	X		tast
10.		X	verslapen

8

- | | |
|------------------------|------------------------------|
| 1. <u>k</u> ennelijk | 5. <u>m</u> enselijk |
| 2. <u>h</u> artelijk | 6. <u>d</u> uidelijk |
| 3. <u>v</u> rolijk | 7. verant <u>w</u> oordelijk |
| 4. on <u>m</u> ogelijk | 8. <u>n</u> auwelijks |

9

a)

	je leest:	je hoort:
1. Snap je het?	het	't
2. Ik snap het.	ik + het	'k + 't
3. Ik snap het niet.	ik + het	'k + 't
4. Doet hij het?	hij + het	'ie + 't
5. Hij doet het.	het	't
6. Hij doet het niet.	het	't
7. Ik zoek mijn tas. Zie je hem?	ik + mijn + hem	'k + m'n + 'em
8. Ik zie hem niet.	ik + hem	'k + 'em
9. Was dat het?	het	't
10. Ja, dat was het.	het	't

10

a)

1. Is er een supermarkt in de straat? Nee, maar wel een café.
2. Is er een zwembad in de buurt? Nee, maar wel aan de andere kant van de stad.
3. Is er een middelbare school in het centrum? Jazeker, er zijn wel drie middelbare scholen in het centrum.
4. Is er een gezondheidscentrum in deze wijk? Jazeker, er zit een gezondheidscentrum aan deze kant van de wijk.
5. Is er een tuincentrum in de stad? Nee, maar wel net buiten de stad.
6. Is er een moskee in de stad? Jazeker, in het centrum naast het station.

b) –

11

a) –

b)

1. Mag ik wat vragen? Ik ben op zoek naar een vette plek om te hangen in Utrecht en ik kom hier niet vandaan.
2. Ik heb niet zoveel te doen zo meteen, dus heb je zin om zo een beetje te hangen of zo?
3. Hee, ik vroeg me af: waar heb je die flippers gekocht?
4. Waar heb je die headphones vandaan?
5. Ik ga vanavond naar de bios, als je zin hebt om mee te gaan.

c)

Gesprek 1: geen succes

Gesprek 2: geen succes

Gesprek 3: geen succes

Gesprek 4: geen succes

Gesprek 5: wel succes